


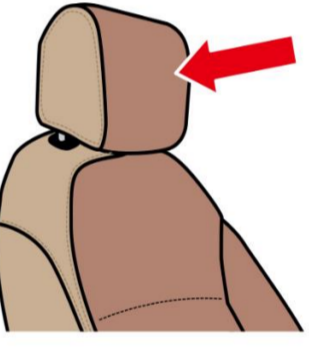

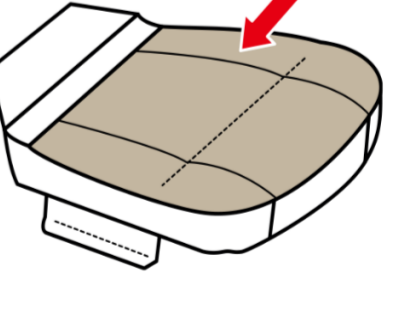


第23課 縫製作業 座席シート

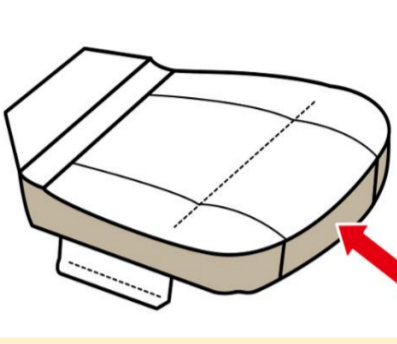
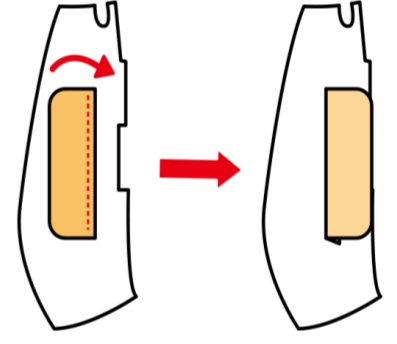
ការងារដេរ ពួកកៅអីរថយន្ត

No.	វាក្យសព្ទ	របៀបអាន	ការបកប្រែ	ចំណារពន្យល់	ឧទាហរណ៍		រូបថត
1	シートカバー	しーとかばー	ស្រោមពួក(រថយន្ត)				
2	原反	げんたん	ដុំក្រណាត់ស្បែក	ក្រណាត់មុនក្លាយជាផលិតផល។			
3	裁断品	さいだんひん	ក្រណាត់កាត់	≒表資材 (おもてしざい)			
4	副資材	ふくしざい	សម្ភារបន្ទាប់បន្សំ	វត្ថុក្រៅពីក្រណាត់ដូចជា ពពួកជ័រកៅស៊ូ ពពួកខ្សែក្រវាត់ តម្កក់ជ័រជាដើម។			
5	樹脂	じゆし	ជ័រ	របស់ធ្វើពីប្លាស្ទិចដូចជាតម្កក់ជាដើម។ ជ័រឈើសំយោគ។			
6	ワイヤー	わいやー	ខ្សែលោហៈ				
7	ファブリック	ふあぶりっく	ក្រណាត់				
8	レザー	れざー	ស្បែក(សត្វ)				
9	フロントシート	ふろんとしーと	កៅអីខាងមុខ				
10	リアシート	りあしーと	កៅអីខាងក្រោយ				

No.	វាក្យសព្ទ	របៀបអាន	ការបកប្រែ	ចំណាត់ថ្នាក់	ឧទាហរណ៍		រូបថត
11	シートクッション	しーとくっしょん	ពួកអង្គុយ				
12	シートバック	しーとばっく	ពួកផ្នែកខ្នង				
13	ヘッドレスト	へっどれすと	បង្អែកក្បាល				
14	アームレスト	あーむれすと	បង្អែកដៃ				
15	天板	てんばん	ផ្ទាំងអង្គុយ	ផ្ទៃលើនៃកន្លែងអង្គុយ។			

第23課 縫製作業 座席シート

ការងារដេរ ពួកកៅអីរថយន្ត

No.	វាក្យសព្ទ	របៀបអាន	ការបកប្រែ	ចំណារពន្យល់	ឧទាហរណ៍		រូបថត
16	カマチ	かまち	ចំហៀងនៃពួក	ផ្នែកត្រូវនឹងកម្ពស់កន្លែងអង្គុយ។			
17	サイド	さいど	ខាង	ប្រភពពីពាក្យអង់គ្លេសគឺ side។			
18	縫い合わせる	ぬいあわせる	ដេរភ្ជាប់គ្នា		パーツAとパーツBを縫い合わせます。	ដេរភ្ជាប់ផ្នែកAនិងផ្នែកB។	
19	折り返す	おりかえす	ត្រឡប់ខាង				
20	外觀	がいかん	រូបរាងខាងក្រៅ		製品の <sup>せいひん</sup> 外觀 <sup>がいかん</sup> を見て、不良 <sup>ふりょう</sup> がないか、 <sup>かくにん</sup> 確認 <sup>かくにん</sup> します。	ពិនិត្យថាមានបញ្ហាគុណភាពឬទេ ដោយមើលរូបរាងខាងក្រៅផលិតផល។	